









SCHEDA N°	4	
NOME MACCHINA PORTATILE	Crimpatrice	 formato esempio della macchina portatile
ADDETTO/I	Cablatore Montatore Riparatore CAMR ATTENZIONE: Tutto il personale non espressamente indicato come autorizzato ad utilizzare la macchina portatile potrà utilizzarla solo a seguito di autorizzazione del preposto che stabilirà quali eventuali interventi di formazione e addestramento siano necessari prima dell'utilizzo.	
DPI OBBLIGATORI IN TUTTE LE FASI	Scarpe antinfortunistiche della tipologia definita come obbligatoria nel reparto in cui si utilizza la macchina portatile	
ISTRUZIONI OPERATIVE/PROC. DI SICUREZZA APPLICABILI	N.A.	

ID	AZIONE/ATTIVITÀ	PERICOLO	VALUTAZIONE DEL RISCHIO			COMPORTAMENTI SICURI
			Gravità	Probabilità	Rischio	
1	Alimentazione/Disalimentazione della macchina	Avviamenti intempestivi di organi mobili da taglio	Danni gravissimi	Possibile in caso di uso abnorme	BASSO	<p>Alimentazione</p> <p>Utilizzare idonei DPI: guanti rischio meccanico.</p> <ol style="list-style-type: none"> 1) Verificare l'integrità strutturale della macchina prima di ogni utilizzo; 2) Prestare attenzione a non attivare accidentalmente il dispositivo di comando ad azione mantenuta. <p>Disalimentazione</p> <ol style="list-style-type: none"> 1) Rilasciare il dispositivo di attivazione mantenuta; 2) Depositare la macchina in luogo idoneo. 

Estratto DVR Rischio Machine

ID	AZIONE/ATTIVITÀ	PERICOLO		VALUTAZIONE DEL RISCHIO			COMPORTAMENTI SICURI	
				Gravità	Probabilità	Rischio		
2	Inserimento e sostituzione delle matrici	Avviamenti intempestivi di organi mobili pericolosi		Danni gravi	Possibile in caso di uso abnorme	BASSO	Utilizzare idonei DPI: guanti rischio meccanico. Effettuare la sostituzione delle matrici solo dopo aver disinserito la batteria della macchina.	
3	Lavorazione: crimpaggio di componenti	Schiacciamento		Danni gravissimi	Possibile in caso di uso scorretto	MODERATO	Utilizzare idonei DPI: guanti rischio meccanico. 1) Posizionare i pezzi da connettere in posizione stabile e fissa, frontalmente rispetto all'operatore; 2) Impugnare stabilmente la macchina sull'apposita impugnatura; 3) Premere il dispositivo di comando ad azione mantenuta per iniziare la lavorazione. È vietato: 1) utilizzare la macchina su conduttori in tensione; 2) inserire le dita o altre parti del corpo tra le matrici durante il normale funzionamento; 3) rimuovere i dispositivi di protezione e manomettere la macchina; 4) pulirsi il viso con le mani o indumenti sporchi.	  
4	Tutte le attività	Esplosione (<u>applicabile solo per macchine alimentate a batteria</u>)		Danni gravissimi	Possibile in caso di uso scorretto	MODERATO	Verificare durante la lavorazione che la batteria non si surriscaldi e non utilizzare la macchina in caso di batteria danneggiata.	